

Paro Registrado.

Diciembre 2021

FICHA TERRITORIAL: Comarca Bajo Cinca / Baix Cinca

Unidad: nº personas

Fuente: Instituto Aragonés de Empleo

Por grupo de edad y sexo

	Total	Hombres	Mujeres
16-19	23	10	13
20-24	66	32	34
25-29	84	38	46
30-34	103	36	67
35-39	94	35	59
40-44	107	46	61
45-49	80	31	49
50-54	88	37	51
55-59	111	47	64
60-64	103	44	59
Total	859	356	503

Por sector de actividad económica y sexo

CNAE-2009	Total	Hombres	Mujeres
Agricultura, ganadería y pesca	216	124	92
Industria y energía	100	56	44
Construcción	29	26	3
Servicios	487	145	342
Sin empleo anterior	27	5	22
Total	859	356	503

Por sección de actividad económica y sexo

CNAE-2009	Total	Hombres	Mujeres
Agricultura, ganadería, silvicultura y pesca	216	124	92
Industrias extractivas	1	1	0
Industria manufacturera	97	53	44
Suministro de agua, actividades de saneamiento, gestión de residuos y descontaminación	2	2	0
Construcción	29	26	3
Comercio al por mayor y al por menor; reparación de vehículos de motor y motocicletas	190	39	151
Transporte y almacenamiento	27	14	13
Hostelería	49	13	36
Información y comunicaciones	2	2	0
Actividades financieras y de seguros	5	4	1
Actividades profesionales, científicas y técnicas	19	6	13
Actividades administrativas y servicios auxiliares	117	47	70
Administración Pública y defensa; Seguridad Social obligatoria	20	11	9
Educación	7	3	4
Actividades sanitarias y de servicios sociales	27	1	26
Actividades artísticas, recreativas y de entretenimiento	4	1	3
Otros servicios	11	4	7
Actividades de los hogares como empleadores de personal doméstico; actividades de los hogares como productores de bienes y servicios para uso propio	8	0	8
Actividades de organizaciones y organismos extraterritoriales	1	0	1
Sin clasificar	27	5	22
Total	859	356	503

La actividad económica indica aquélla en la que el parado realizó su último trabajo, según la Clasificación Nacional de Actividades Económicas de 2009 (CNAE-2009)

Paro Registrado.

Diciembre 2021

FICHA TERRITORIAL: Comarca Bajo Cinca / Baix Cinca

Unidad: nº personas

Fuente: Instituto Aragonés de Empleo

Por nivel de formación y sexo

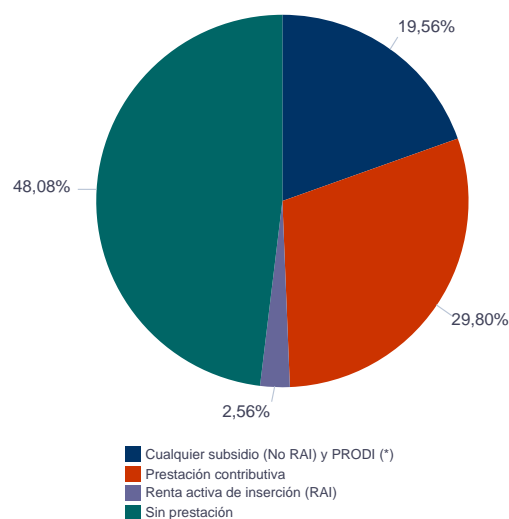
		Total	Hombres	Mujeres
Educación primaria	Educación Primaria o inferior	445	191	254
		445	191	254
Primera etapa de educación secundaria	Primera etapa de educación secundaria	249	108	141
		249	108	141
Segunda etapa de educación secundaria	Bachillerato	46	15	31
	Enseñanza media de formación profesional	47	22	25
		93	37	56
Enseñanza superior	Enseñanza superior de formación profesional	38	10	28
	Enseñanza superior universitaria	34	10	24
		72	20	52
Total		859	356	503

NOTA: La tabla de nivel de formación se basa en la Clasificación Nacional de Educación 2000 (INE). Se ha seleccionado el nivel educativo más alto adquirido por el demandante parado.

Por tipo de prestación y sexo

	Total	Hombres	Mujeres
Sin prestación	413	172	241
Prestación contributiva	256	127	129
Cualquier subsidio (No RAI) y PRODI (*)	168	51	117
Renta activa de inserción (RAI)	22	6	16
Total	859	356	503

(*) PRODI= Programa temporal de protección por desempleo e inserción, RAI = Renta activa de inserción.



Paro Registrado.

Diciembre 2021

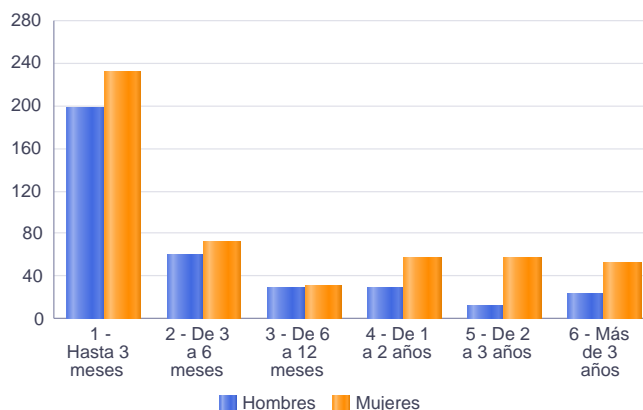
FICHA TERRITORIAL: **Comarca Bajo Cinca / Baix Cinca**

Unidad: nº personas

Fuente: Instituto Aragonés de Empleo

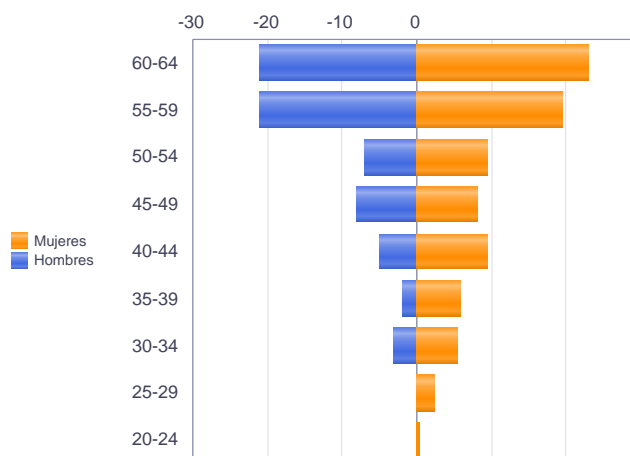
Por tiempo en situación laboral como desempleado y sexo

		Total	Hombres	Mujeres
Corta Duración	Hasta 3 meses	429	198	231
	De 3 a 6 meses	134	61	73
	De 6 a 12 meses	61	30	31
		624	289	335
Larga Duración	De 1 a 2 años	88	30	58
	De 2 a 3 años	71	13	58
	Más de 3 años	76	24	52
		235	67	168
Total		859	356	503



Parados de larga duración* por grupo de edad y sexo

	Total	Hombres	Mujeres
20-24	1	0	1
25-29	5	0	5
30-34	14	3	11
35-39	14	2	12
40-44	24	5	19
45-49	24	8	16
50-54	26	7	19
55-59	60	21	39
60-64	67	21	46
Total	235	67	168



Piramide por valores Absolutos

* Más de 12 meses como desempleado

Paro Registrado.

Diciembre 2021

FICHA TERRITORIAL: **Comarca Bajo Cinca / Baix Cinca**

Unidad: nº personas

Fuente: Instituto Aragonés de Empleo

Por sector de actividad económica, nacionalidad y sexo

	Españoles			Extranjeros comunitarios (UE-27)			Extranjeros no comunitarios		
	Total	Hombres	Mujeres	Total	Hombres	Mujeres	Total	Hombres	Mujeres
Agricultura, ganadería y pesca	59	39	20	116	57	59	41	28	13
Construcción	23	20	3	5	5	0	1	1	0
Industria y energía	73	40	33	19	11	8	8	5	3
Servicios	298	96	202	121	35	86	68	14	54
Sin empleo anterior	17	2	15	2	1	1	8	2	6
Total	470	197	273	263	109	154	126	50	76

Ranking de ocupaciones más solicitadas por los demandantes parados, por sexo

Cod. Ocupación	Ocupación	Total	Hombres	Mujeres
97001104	Peones de la industria manufacturera, en general	327	163	164
97001010	Embaladores-empaquetadores-etiquetadores, a mano	265	22	243
95111016	Peones agrícolas, en general	265	157	108
92101050	Personal de limpieza o limpiadores en general	224	22	202
52201079	Dependientes de comercio, en general	170	13	157
98111024	Mozos de carga y descarga, almacén y/o mercado de abastos	105	103	2
51201049	Camareros, en general	92	31	61
43091029	Empleados administrativos, en general	82	14	68
96021013	Peones de la construcción de edificios	72	72	0
98201011	Reponedores de hipermercado	59	20	39
93101024	Pinches de cocina	56	8	48
83331015	Conductores-operadores de carretillas elevadoras, en general	55	53	2
55001018	Cajeros de comercio	53	6	47
84121035	Conductores de furgonetas, hasta 3,5 t.	49	47	2
97001056	Peones de la industria de la alimentación, bebidas y tabaco	44	22	22
95201021	Peones ganaderos, en general	35	30	5
94431016	Barrenderos	30	21	9
95121019	Peones de horticultura, jardinería	30	20	10
96011029	Peones de obras públicas, en general	26	26	0
58331022	Conserjes, en general	25	10	15
57101013	Asistentes domiciliarios	25	0	25

NOTA: Cada demandante puede solicitar hasta 6 ocupaciones.